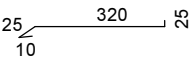


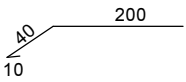
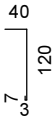
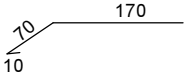
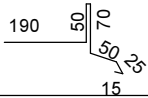
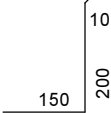



# Výpis klempířských výrobků K

Pol.	Schema	Popis	Jedn.	Množství
K/1		Oplechování venkovní parapetů oken RŠ=380	m ks	68,3 37
K/2		žlab podokapní hranatý d=130 , RŠ = 5000 (včetně všech doplňků - čel, háků, kotlíku apod) Příslušenství: 3 x lapač listí do svodu - plast	m	34,5
K/3		svod d=100 (včetně všech doplňků - zděří, horního odskolu, kotlíku apod) Příslušenství - 2x dešťová klapka - sudovka	ks m	3 20,5
K/4		okapní plech RŠ=250	m	34,5
K/5		krycí plech RŠ=200	m	34,5
K/6		okapní plech RŠ=250	m	34,5
K/7		závětrná lišta h RŠ=400	m	17,48
K/8		lemování svislého zdiva RŠ = 360	m	10,35
K/9		Odvětrávací komínek kanalizace DN 150 výšky 300 mm s integrovanou bitumenovou manžetou	ks	2
Pozn.	Všechny klempířské výrobky a okapní systém budou provedeny z ocelových pozinkovaných plechů tl. min. 0,60 mm s povrchovou úpravou polyesterovým lakem tloušťky 25 µm v odstínu RAL 7035 (světle šedá), včetně připevnění (příponek, podkladních plechů, apod.). Při použití předvyrobených doplňků nebo okapových systémů se rozměry jednotlivých prvků a barevné odstíny mohou mírně lišit dle zvoleného výrobce			

